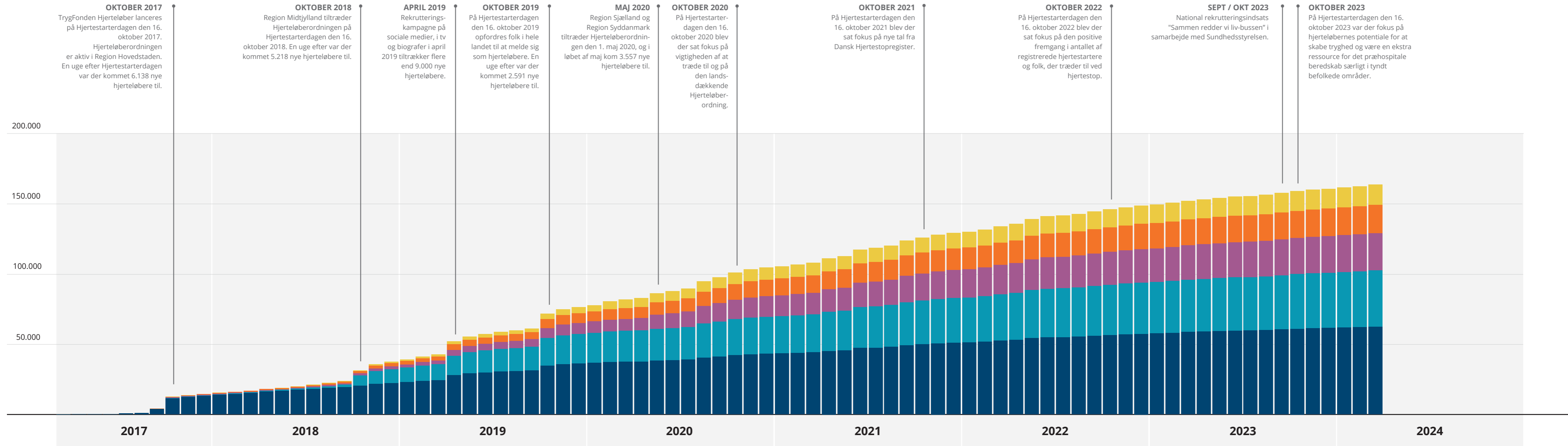


TrygFonden Hjerteløber – Udvikling i antal hjerteløbere 2017-2024

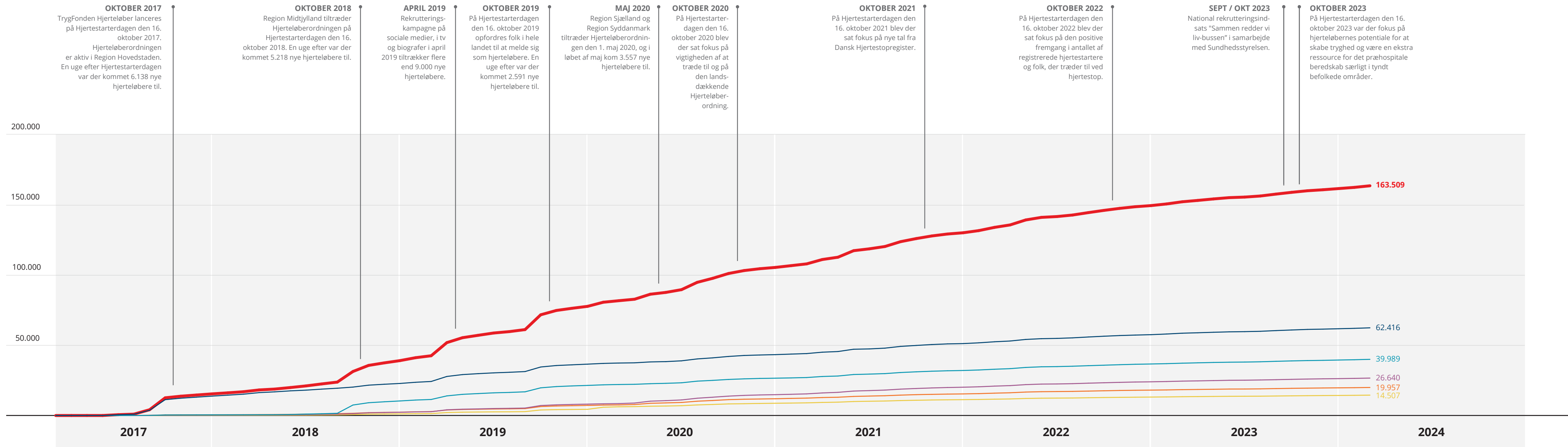
● REGION HOVEDSTADEN
 ● REGION MIDTJYLLAND
 ● REGION SYDDANMARK
 ● REGION SJÆLLAND
 ● REGION NORDJYLLAND



Grafen er opdateret med tal pr. 31. marts 2024

TrygFonden Hjerteløber – Udvikling i antal hjerteløbere 2017-2024

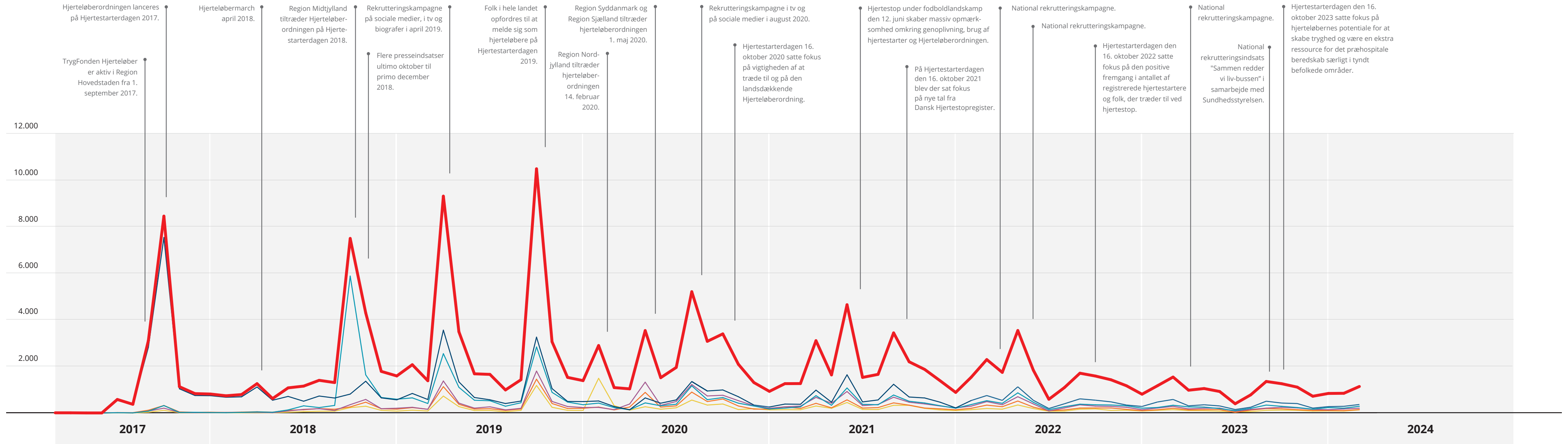
● SAMLET
 ● REGION HOVEDSTADEN
 ● REGION MIDTJYLLAND
 ● REGION SYDDANMARK
 ● REGION SJÆLLAND
 ● REGION NORDJYLLAND



Grafen er opdateret med tal pr. 31. marts 2024

TrygFonden Hjerteløber – Nettotilvækst i antallet af hjerteløbere 2017-2024

● SAMLET
 ● REGION HOVEDSTADEN
 ● REGION MIDTJYLLAND
 ● REGION SYDDANMARK
 ● REGION SJÆLLAND
 ● REGION NORDJYLLAND



Grafen er opdateret med tal pr. 31. marts 2024