

Tal og fakta om TrygFonden Hjerteløber

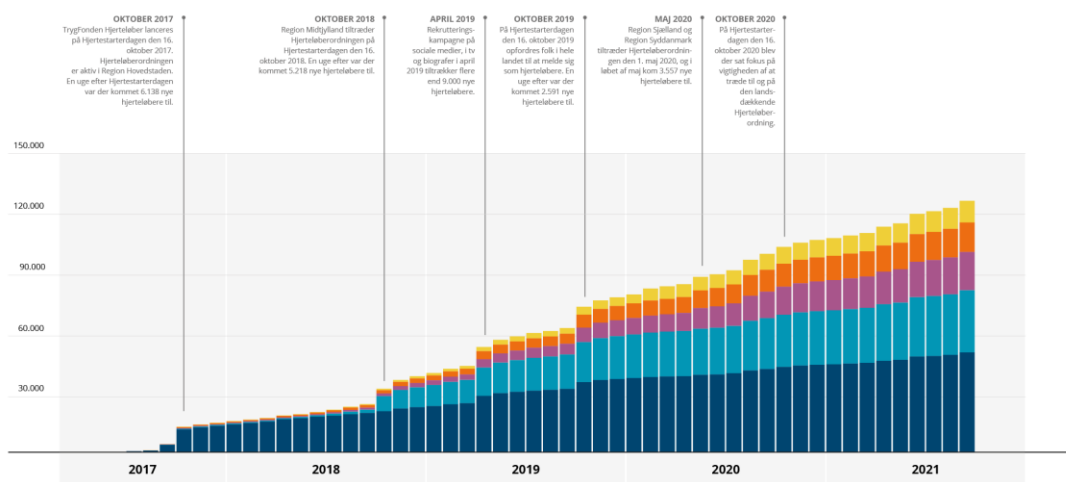
Vi offentliggør løbende udviklingen i antallet af hjerteløbere i Danmark.

TrygFonden Hjerteløber trådte i kraft i Region Hovedstaden den 1. september 2017. Siden da er ordningen blevet udbredt til hele landet, og mange danskere har meldt sig som frivillige hjerteløbere. Læs nyhedsbreve til hjerteløbere.

Her kan du se grafer, der er udviklet af forskerholdet tilknyttet TrygFonden Hjerteløber. Graferne viser udviklingen i antallet af registrerede hjerteløbere. Antallet af hjerteløbere er opgjort på månedsbasis – på den sidste dag i hver måned.

TrygFonden Hjerteløber – Udvikling i antal hjerteløbere 2017-2021

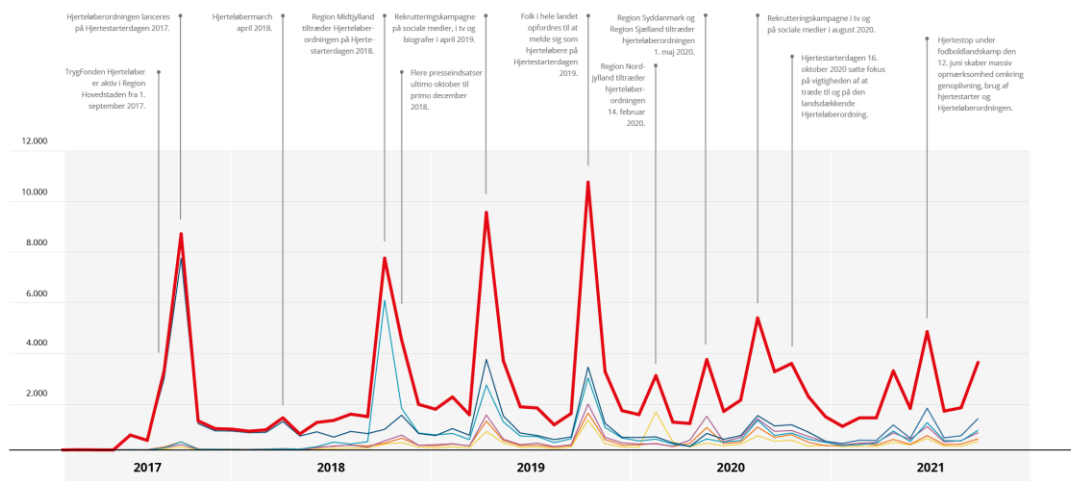
● REGION HOVEDSTADEN ● REGION MIDTJYLLAND ● REGION SYDDANMARK ● REGION SJÆLLAND ● REGION NORDJYLLAND



Grafen er opdateret med tal pr. 30. september 2021

TrygFonden Hjerteløber – Nettotilvækst i antallet af hjerteløbere 2017-2021

● SAMLET ● REGION HOVEDSTADEN ● REGION MIDTJYLLAND ● REGION SYDDANMARK ● REGION SJÆLLAND ● REGION NORDJYLLAND

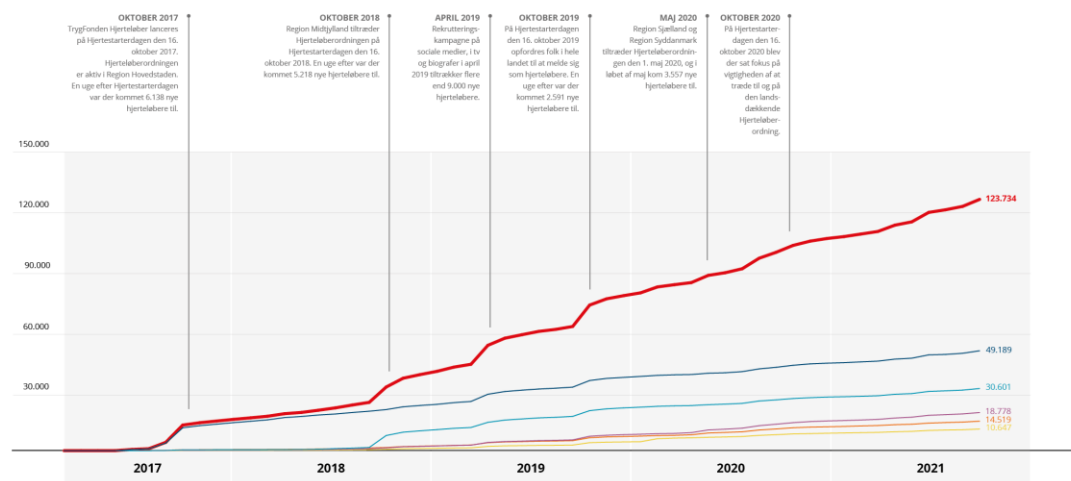


Grafen er opdateret med tal pr. 30. september 2021

TrygFonden

TrygFonden Hjerteløber – Udvikling i antal hjerteløbere 2017-2021

● SAMLET ● REGION HOVEDSTADEN ● REGION MIDTJYLLAND ● REGION SYDDANMARK ● REGION SJÆLLAND ● REGION NORDJYLLAND



Grafen er opdateret med tal pr. 30. september 2021

TrygFonden